

R.MAKEDONIJA  
PREGLED TRŽIŠTA OSIGURANJA U  
2014. GODINI



Mr. Trajče Latinovski  
NACIONALNO BIRO ZA OSIGURUVANJE  
MAKEDONIJA



- Okružanje:
  - ❖ Broj stanovnika 2.100.000
  - ❖ Rast BDP-a (GDP) 3.75%
  - ❖ Prosečna neto plata 21.104den. (350 eur)
  - ❖ Stopa nezaposlenosti prema podacima zavoda za statistiku (IV 2013) 27.6%
  - ❖ Strane investicije u 2014 prema NBRM 278 milioni eura
  - ❖ Rast industrijske proizvodnje 4.7%

# Tržište osiguranja u R.M.



- 15 Društva za osiguranje (11 neživot; 4 život)
- 30 Osiguravajuća brokerska društva
- 10 Društva za zastupanje u osiguranju
- 1 Banka kao zastupnik u osiguranju

| Život   | Neživot    | Ukupno |
|---------|------------|--------|
| 4       | 11         | 15     |
| Croatia | Makedonija |        |
| Winner  | Triglav    |        |
| Grawe   | Euroins    |        |
| UNIQA   | Sava       |        |
|         | Winner     |        |
|         | Eurolink   |        |
|         | Insig      |        |
|         | UNIQA      |        |
|         | Os. Polisa |        |
|         | Albsig     |        |
|         | Croatia    |        |



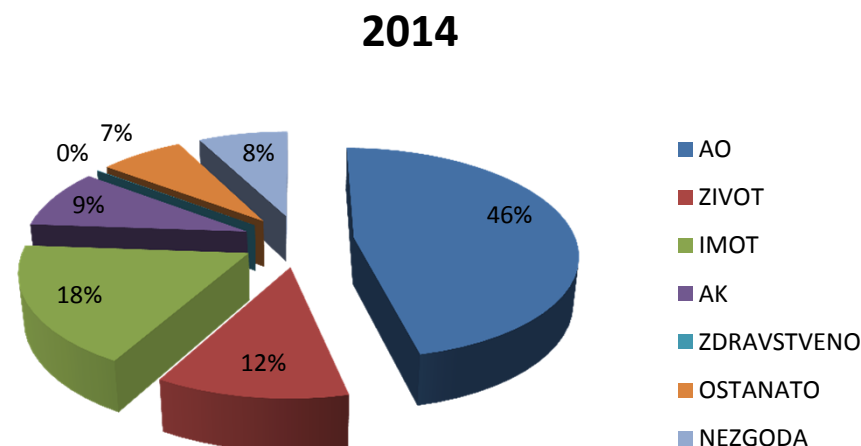
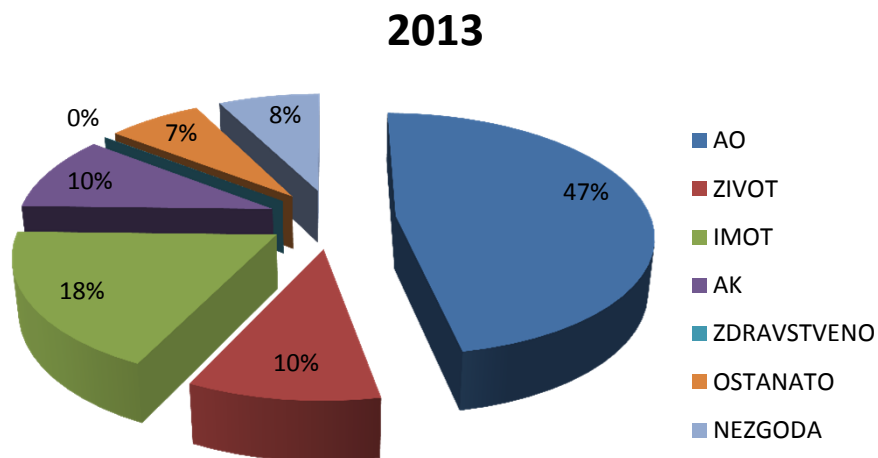
# Bruto polisirana premija

Bruto polisirana premija u 000 eur

- ❖ 2014: 124.056 (109.611 nezivot; 14.444 zivot)
- ❖ 2013: 117.003 (105.142 nezivot; 11.861 zivot)

- ↑ BPP – ukupno 14/13: (6.06%)
- ↑ nezivotno osiguranje 14/13: (4.29%)
- ↑ osiguranje zivot 14/13: (21.78%)

| Godina             | Život  | Neživot | Ukupno  |
|--------------------|--------|---------|---------|
| 2013.              | 11.861 | 105.142 | 117.003 |
| 2014.              | 14.444 | 109.611 | 124.056 |
| Rast 2014. : 2013. | 21.8%  | 4.3%    | 6.0%    |
| 2012.              | 9.726  | 104.317 | 114.043 |
| Rast 2013. : 2012. | 22.0%  | 0.8%    | 2.6%    |



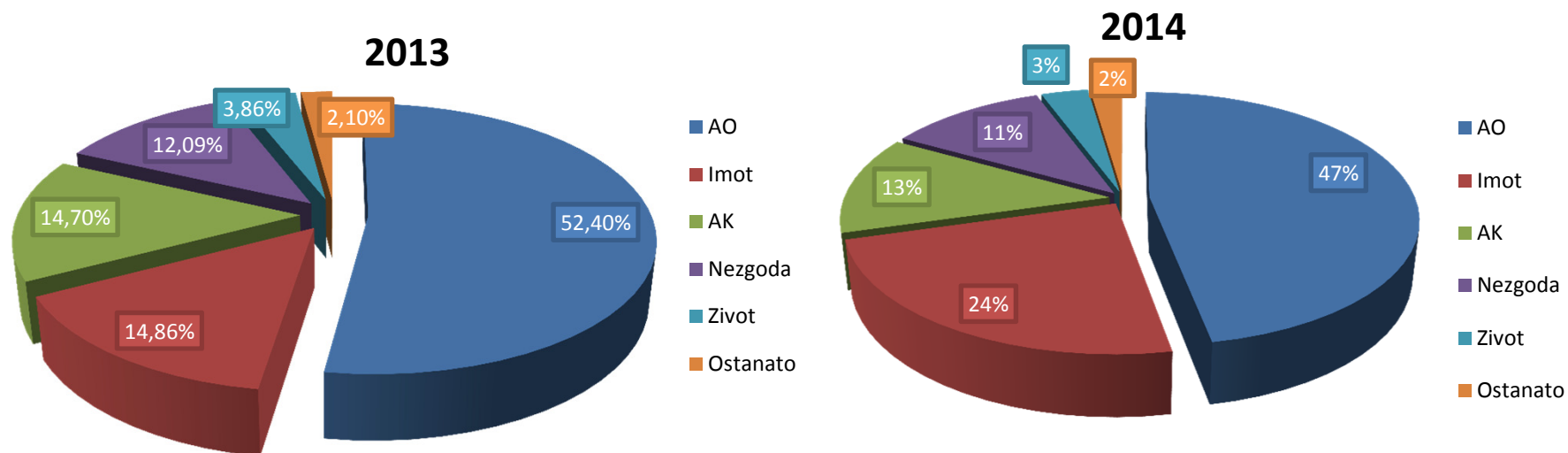
# Bruto isplacene stete

Bruto isplacene stete u 000 eur

- ❖ 2014: 49.640 (47.971 nezivot; 1.669 zivot)
- ❖ 2013: 48.114 (46.258 nezivot; 1.856 zivot)

- ↑ BIS – ukupno
- ↑ nezivotno osiguranje
- ↓ osiguranje zivot

14/13: (3.15%)  
 14/13: (3.70%)  
 14/13: (-10.63%)



# Vodećih 10 društava

Život                      Eura                      Neživot                      Eura

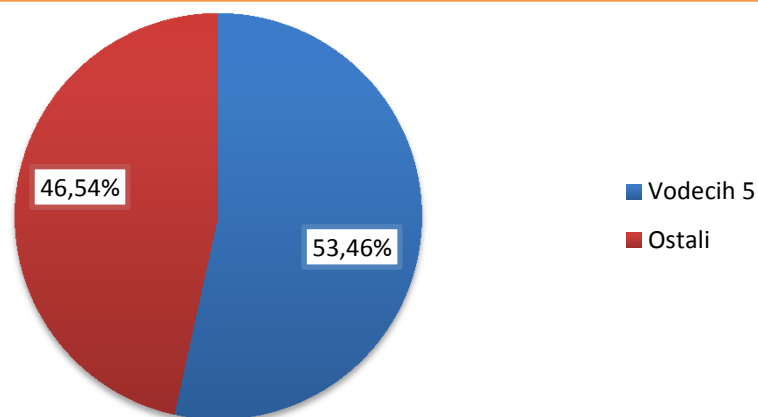


| Company | Share (%) | Value (Eura) | Company    | Share (%) | Value (Eura) |
|---------|-----------|--------------|------------|-----------|--------------|
| Croatia | 43.31%    | 6.255        | Triglav    | 16.98%    | 18.617       |
| Grawe   | 41.83%    | 6.042        | Makedonija | 12.87%    | 14.110       |
| Winner  | 9.37%     | 1.353        | Winner     | 10.43%    | 11.435       |
| UNIQA   | 5.26%     | 760          | Eurolink   | 10.32%    | 11.317       |
|         |           |              | Sava       | 9.89%     | 10.840       |

# Vodećih 5 društava na tržište

26

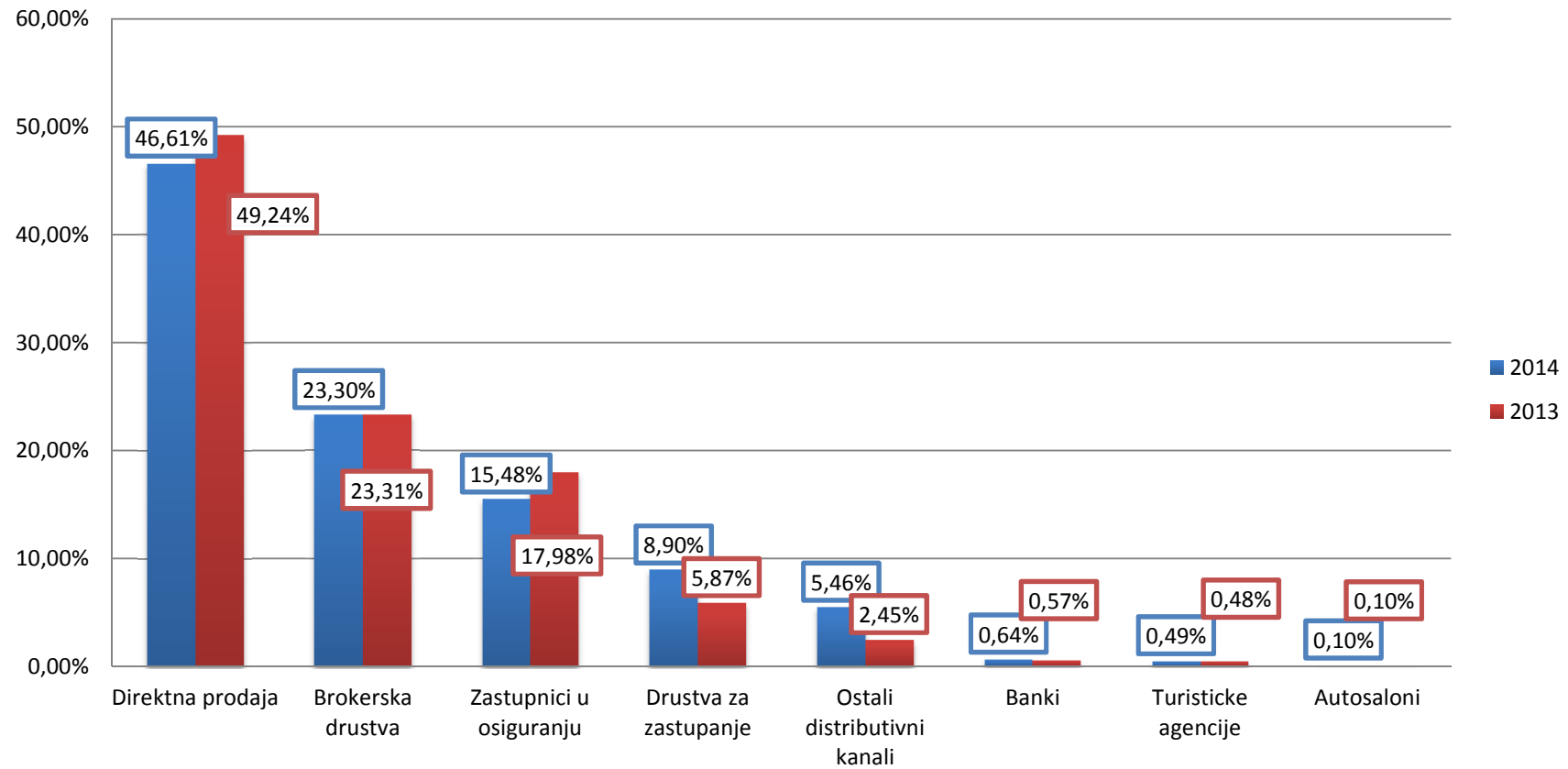
| Redni broj | Društvo    | Premija u EUR 000 | Tržišni udio |
|------------|------------|-------------------|--------------|
| 1          | Triglav    | 18.617            | 15.01%       |
| 2          | Makedonija | 14.110            | 11.37%       |
| 3          | Winner     | 11.435            | 9.22%        |
| 4          | Eurolink   | 11.317            | 9.12%        |
| 5          | Sava       | 10.840            | 8.74%        |



# Kanali distribucije



## Kanali distribucije





# Finansiski rezultat 2014 u 000 eur



|                      |       |
|----------------------|-------|
| Nezivotno osiguranje | 6.437 |
| Osiguranje zivot     | 154   |
| Ukupno               | 6.591 |

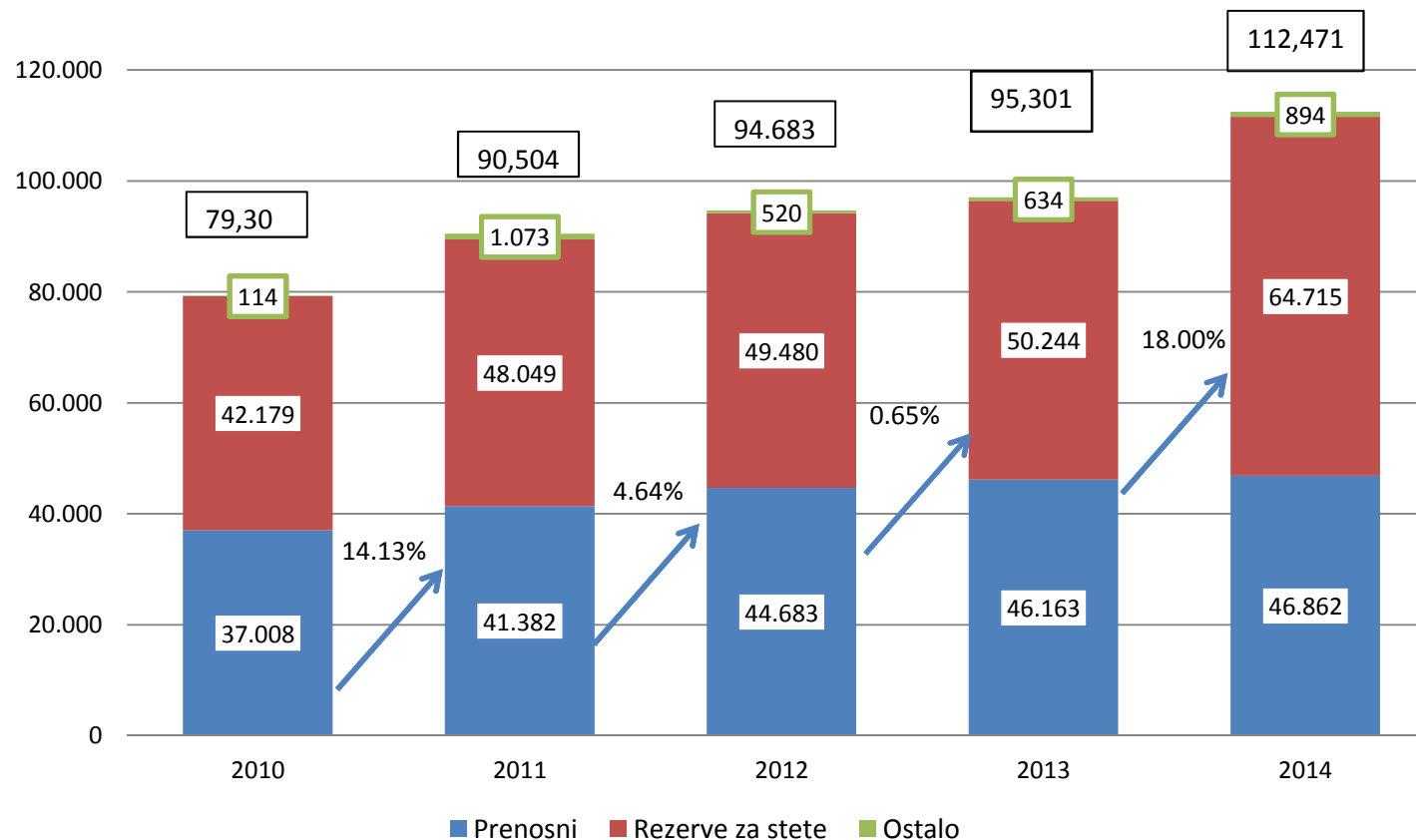
## ❖ Pozitivni finansiski rezultat

- Nezivotno osiguranje: 11 drustva
- Osiguranje zivot: 3 drustva

## ❖ Negativni finansiski rezultat

- Osiguranje zivot: 1 drustvo

# Tehnicke rezerve za nezivotno osiguranje



# Tehnicki koeficient



|  | 4Q 2014 |             | 4Q 2013 |             |
|--|---------|-------------|---------|-------------|
|  | Ukupno  | AO (ukupno) | Ukupno  | AO (ukupno) |
| Koeficent stete                              | 49.9%   | 49.3%       | 49.7%   | 52.5%       |
| Koeficent troskove                           | 56.9%   | 53.5%       | 53.1%   | 52.7%       |
| Koeficent troskove za proviziju              | 9.9%    | 10.3%       | 8.1%    | 8.8%        |
| Koeficent osatalih administrativnih troskova | 47.0%   | 43.2%       | 45.0%   | 42.9%       |
| Kobinovan koeficent                          | 106.8%  | 102.8%      | 102.8%  | 104.2%      |

# Bitni događaji na tržištu



|   |  |
|---|--|
| 1 | Ucesče R. Makedonije u Europe Re                                   |
| 2 | Priprema novog zakona za osiguranje i usaglasavanje sa Solvency II |
| 3 | Priprema marketa za liberalizaciju A/O                             |
| 4 | Uvedena nova klasa u zdravstvenom osiguranju                       |
| 5 | Donesen zakon za finansisku disciplinu<br>Primena - 01.05.2014     |
| 6 | Najava ulazak novih igraca u zivotno osiguranje                    |

# Izazovi marketa



- Osiguranje per capita 60 eur
- Stepen penetracije 1.45% BPP
- 7% osiguranih od ukupno 60.000 farmera
- Rast životnog osiguranja 22% (aktivne polise u 2014 - 32.371)
- Penetracija u gradzanska – civilna osiguranja (3% osigurane stanbene jedinice od 600.000)



Hvala na pažnji